



**KAPITAŁ LUDZKI**  
NARODOWA STRATEGIA SPÓJNOŚCI

**UNIA EUROPEJSKA**  
EUROPEJSKI  
FUNDUSZ SPOŁECZNY



Projekt „Wzmocnienie konsultacji społecznych w powiecie oleckim”  
współfinansowany jest ze środków Unii Europejskiej w ramach Europejskiego Funduszu Społecznego

---

## **Znajomość problemów związanych z używaniem alkoholu, środków psychoaktywnych i infoholizmu wśród dzieci i młodzieży oraz potrzeb pogłębienia wiedzy przez osoby dorosłe w tym zakresie**

Raport z badań przeprowadzonych w ramach projektu  
„Wzmocnienie konsultacji społecznych w powiecie oleckim”

Program Operacyjny Kapitał Ludzki  
Priorytet V – Dobre rządzenie  
Działanie 5.4 – Rozwój potencjału trzeciego sektora  
Poddziałanie 5.4.2 – Rozwój dialogu obywatelskiego

grudzień 2014

*Raport opracowany przez zespół w składzie: Wiesława Surażyńska, Rękawek Elżbieta,  
Balińska Bogumiła, Urbanowicz Emilia*





## Spis treści

|  |    |
|--|----|
| Wstęp.....                                       | 3  |
| Metodologia badań.....                           | 3  |
| Charakterystyka respondentów i respondentek..... | 4  |
| Analiza otrzymanych wyników.....                 | 6  |
| Podsumowanie.....                                | 13 |
| Kwestionariusz ankiety.....                      | 14 |
| Tabelaryczne zestawienie wyników.....            | 15 |
| Spis wykresów.....                               | 18 |





## **Wstęp**

Raport stanowi podsumowanie badań przeprowadzonych w ramach projektu *Wzmocnienie konsultacji społecznych w powiecie oleckim* (Program Operacyjny Kapitał Ludzki, Priorytet V – Dobre rządzenie, Działanie 5.4 – Rozwój potencjału trzeciego sektora, Poddziałanie 5.4.2 – Rozwój dialogu obywatelskiego) współfinansowanego ze środków Unii Europejskiej. Raport jest oceną znajomości problemów związanych z używaniem alkoholu, środków psychoaktywnych i infoholizmu wśród dzieci i młodzieży oraz potrzeb pogłębienia wiedzy w tym zakresie przez osoby dorosłe, głównie rodziców i opiekunów.

Realizatorzy projektu dotarli głównie do rodziców, wychowawców, osób pracujących z młodzieżą, w celu uzyskania informacji dotyczących oczekiwanych form dostarczania im wiedzy na temat używania alkoholu, środków psychoaktywnych, a także występowania zjawiska infoholizmu (uzależnienie od komputera i Internetu) wśród dzieci i młodzieży. Ponadto bardzo istotny był aspekt informacyjny, który przyczynił się do nagłośnienia zarówno omawianego problemu jak i prowadzonych działań.

Badanie ankietowe trwało od 04.11.2014r. do 14.11.2014r. Założono, że przeprowadzona diagnoza przyczyni się do bardziej efektywnego wykorzystania posiadanych środków na prowadzenie profilaktycznej działalności informacyjnej i edukacyjnej w zakresie rozwiązywania problemów alkoholowych, przeciwdziałania narkomanii i innym uzależnieniom.

## **Metodologia badań**

Badanie skierowane było głównie rodziców i opiekunów. Dokonano analizy 417 ankiet.

Kwestionariusz ankiety przygotowany został przez trzyosobowy zespół doradczy. Badanie obejmowało ocenę znajomości problemów związanych z używaniem alkoholu, środków psychoaktywnych i infoholizmu wśród dzieci i młodzieży oraz potrzeb pogłębienia wiedzy przez osoby dorosłe w tym zakresie.

Charakterystykę respondentów przeprowadzono w oparciu o dane dotyczące przedziału wiekowego, płci, miejsca zamieszkania i informacji, do której grupy wiekowej należą dzieci badanych.

Respondenci przedstawili swoje opinie dotyczące oceny czy istnieje problem picia/nadużywania alkoholu, używania narkotyków, dopalaczy i innych środków psychoaktywnych, uzależnienia od komputera/Internetu w odniesieniu do danej grupy wiekowej dzieci i młodzieży. Badani udzielali również odpowiedzi na pytania dotyczące chęci podwyższenia swojej wiedzy na temat tych zagrożeń oraz preferowanej formy dostarczania wiedzy.

Wszystkie przedstawione w raporcie wykresy opracowane zostały na podstawie wyników przeprowadzonych badań.

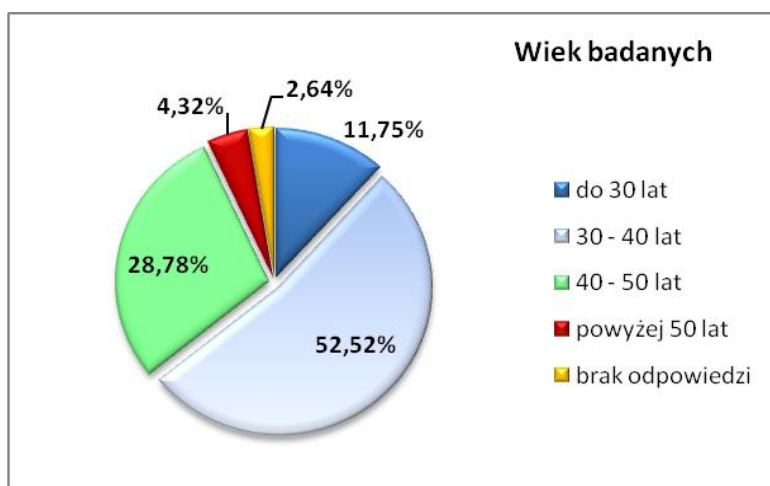




## Charakterystyka respondentów i respondentek

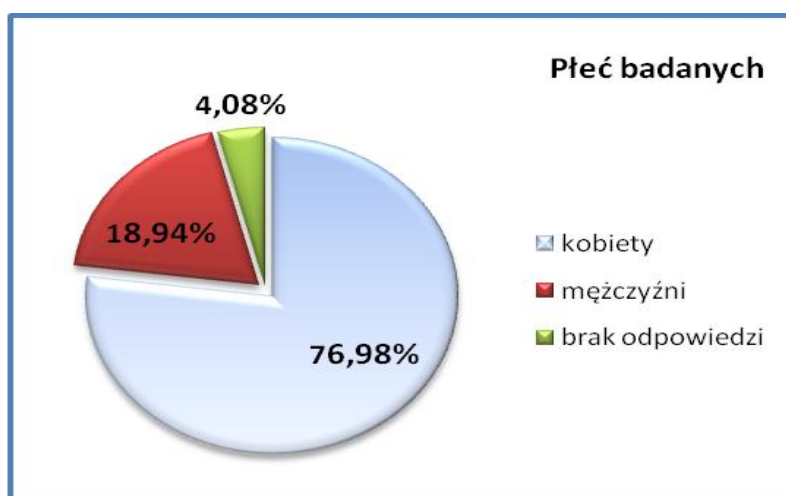
Wśród respondentów najliczniejszą grupę (52,52%) stanowiły osoby w przedziale wiekowym 30 – 40 lat, najmniej liczną grupę stanowiły osoby powyżej 50 lat (4,32%). Spośród badanych 2,64% w kwestionariuszu ankiety nie udzieliło odpowiedzi dotyczącej swojego wieku.

Wykres 1 . Wiek badanych.



Wśród badanych kobiety stanowiły 76,98% próby badawczej natomiast, mężczyźni stanowili 18,94% badanych. Wskazuje to na fakt, że wśród osób zainteresowanych problematyką i chcących wypełnić ankietę zdecydowanie przeważają kobiety. Odpowiedzi dotyczącej płci nie udzieliło 4,08%.

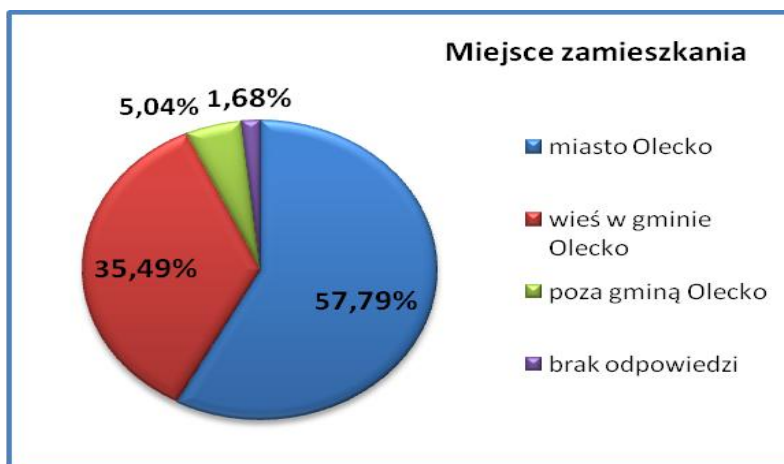
Wykres 2. Płeć badanych.





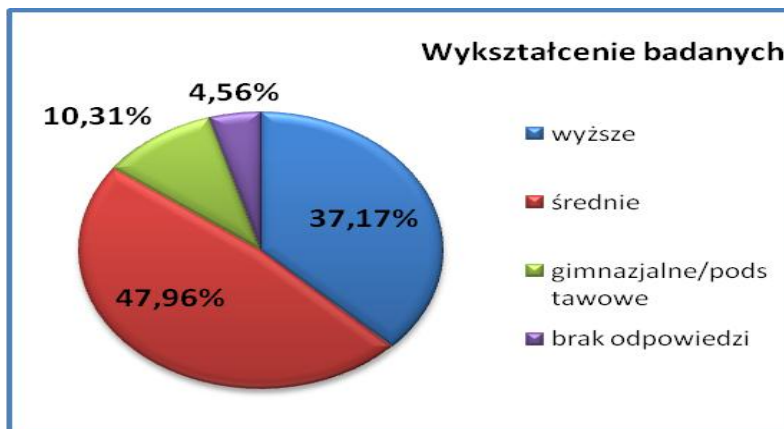
57,79% ankietowanych zamieszkuje w mieście, 35,49% - na terenie wiejskim gminy, 1,68% badanych nie podało informacji dotyczącej miejsca zamieszkania.

**Wykres 3. Miejsce zamieszkania badanych.**



Analizie poddano wykształcenie osób do których skierowane było badanie. Najlichniesza grupa 47,96% to osoby z wykształceniem średnim, osoby posiadające wykształcenie wyższe stanowią 37,17% badanej populacji, natomiast wykształcenie gimnazjalne/podstawowe deklaruje 10,31% respondentów. 4,56% badanych nie podało swojego wykształcenia.

**Wykres 4. Wykształcenia badanych**

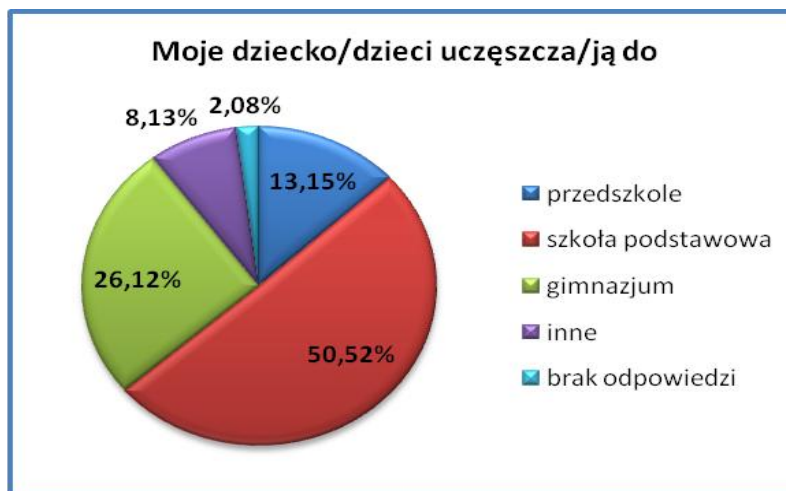


Respondentom zadano pytanie, do której grupy wiekowej należą ich dzieci. Badani mogli udzielić jednej lub kilku odpowiedzi, w zależności od tego ile mają dzieci. Największą grupę 50,52% stanowią rodzice dzieci uczęszczających do szkoły podstawowej, grupa rodziców, których dzieci uczęszczają do gimnazjum stanowi 26,12%, natomiast grupa rodziców, których dzieci uczęszczają do przedszkola stanowi 13,15%, inna grupa rodziców to 8,13% np. rodzice dzieci szkół ponadgimnazjalnych lub starszych). 2,08% osób nie udzieliło odpowiedzi na to pytanie.





Wykres 5. Grupa wiekowa dzieci respondentów.

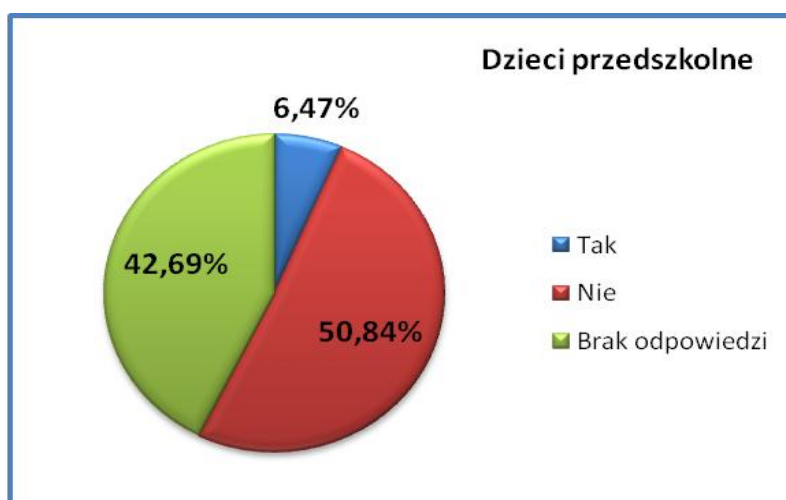


## Analiza otrzymanych wyników

Respondentom zadano pytanie dotyczące tego, czy problem picia/nadużywania alkoholu może dotyczyć dzieci przedszkolnych, szkoły podstawowej czy młodzieży szkoły gimnazjalnej.

Zdecydowana większość 84,89% odpowiedzi wskazuje problem u młodzieży gimnazjalnej, 43,65% - u dzieci ze szkoły podstawowej, 6,47% respondentów sygnalizuje ten problem wśród dzieci uczęszczających do przedszkola. Uzyskane dane przedstawiono w poniższych wykresach.

Wykres 6. Czy Pani/Pana zdaniem problem picia/nadużywania alkoholu może dotyczyć dzieci przedszkolnych?



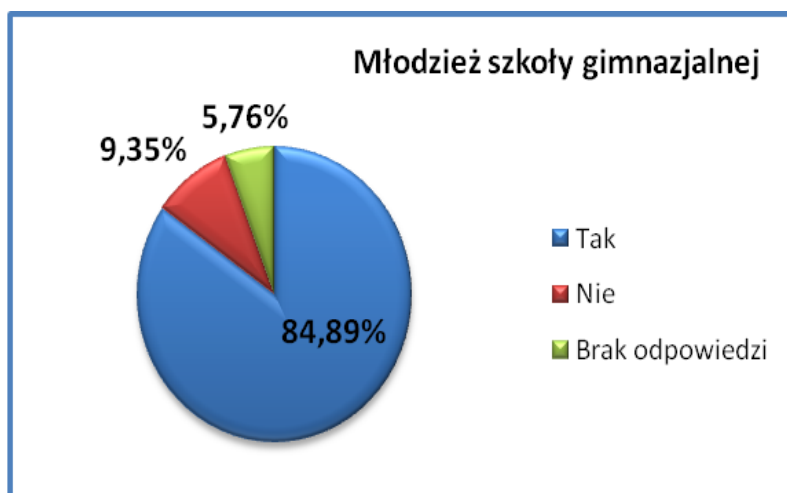




Wykres 7. Czy Pani/Pana zdaniem problem picia/nadużywania alkoholu może dotyczyć dzieci szkoły podstawowej ?



Wykres 8. Czy Pani/Pana zdaniem problem picia/nadużywania alkoholu może dotyczyć młodzieży szkoły gimnazjalnej?



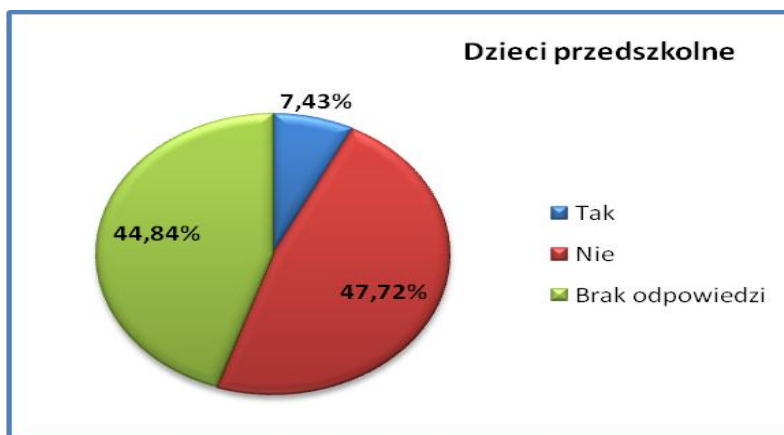
Badanym postawiono pytanie, czy problem używania narkotyków, dopalaczy i innych środków psychoaktywnych może dotyczyć dzieci przedszkolnych, szkoły podstawowej czy młodzieży szkoły gimnazjalnej. Najwięcej badanych 84,89% widzi istnienie tego problemu wśród młodzieży uczęszczającej do szkoły gimnazjalnej, 50,60% zgłasza problem w grupie dzieci szkoły podstawowej, natomiast 7,43% badanych sygnalizuje ten problem wśród grupy dzieci przedszkolnych. Uzyskane dane przedstawiono w poniższych wykresach.





Projekt „Wzmocnienie konsultacji społecznych w powiecie oleckim”  
współfinansowany jest ze środków Unii Europejskiej w ramach Europejskiego Funduszu Społecznego

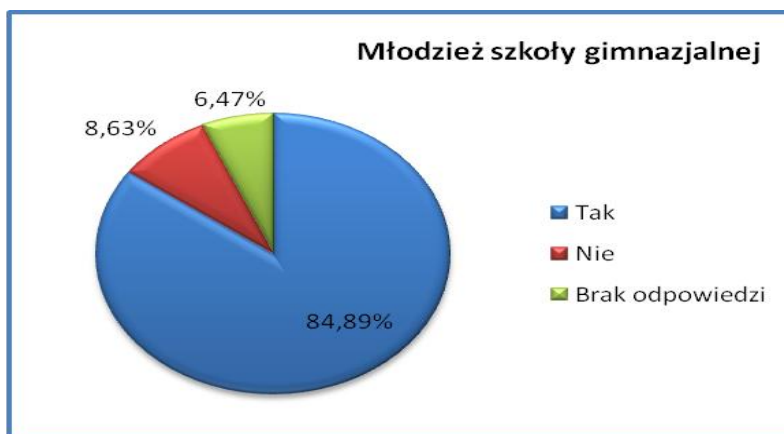
**Wykres 9. Czy Pani/Pana zdaniem problem używania narkotyków, dopalaczy i innych środków psychoaktywnych może dotyczyć dzieci przedszkolnych ?**



**Wykres 10. Czy Pani/Pana zdaniem problem używania narkotyków, dopalaczy i innych środków psychoaktywnych może dotyczyć dzieci szkoły podstawowej ?**



**Wykres 11. Czy Pani/Pana zdaniem problem używania narkotyków, dopalaczy i innych środków psychoaktywnych może dotyczyć młodzieży szkoły gimnazjalnej?**

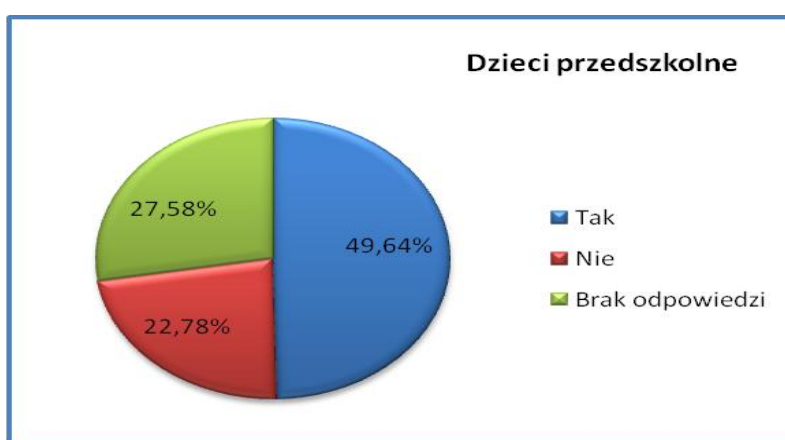






Respondenci w badaniu ankietowym wypowiedzieli się również na temat tego, czy istnieje problem zagrożenia uzależnieniem od komputera/Internetu. Najwięcej badanych 85,13% widzi istnienie tego problemu wśród grupy dzieci uczęszczających do szkoły podstawowej. Duża grupa osób 81,53%, która brała udział w ankiecie widzi zagrożenie wśród młodzieży szkoły gimnazjalnej. Wśród dzieci przedszkolnych problem ten zadaniem ankietowanych dotyczy 49,64%. Uzyskane dane przedstawiono w poniższych wykresach.

**Wykres 12. Czy Pani/Pana zdaniem problem zagrożenia uzależnieniem od komputera/Internetu może dotyczyć dzieci przedszkolnych ?**

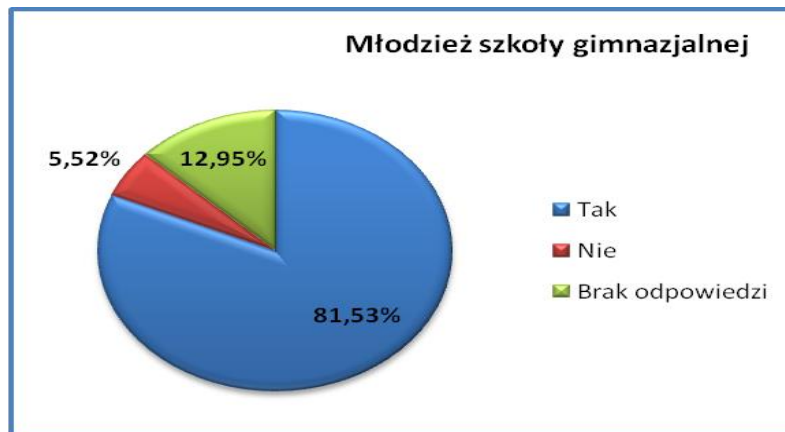


**Wykres 13. Czy Pani/Pana zdaniem problem zagrożenia uzależnieniem od komputera/Internetu może dotyczyć dzieci szkoły podstawowej ?**



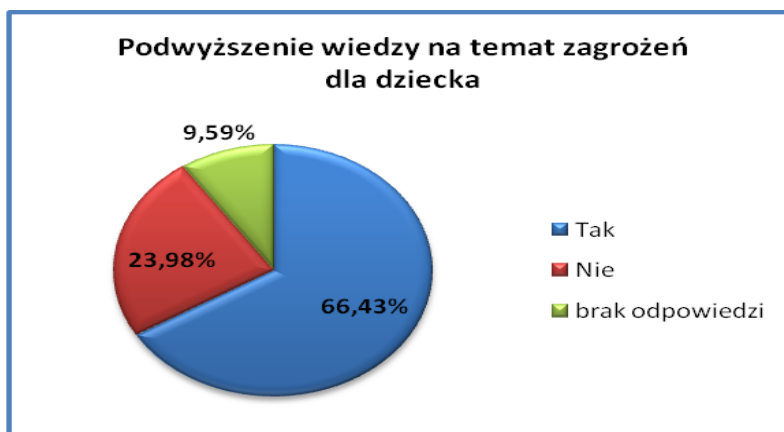


Wykres 14. Czy Pani/Pana zdaniem problem zagrożenia uzależnieniem od komputera/Internetu może dotyczyć młodzieży szkoły gimnazjalnej ?



Prowadzących badanie interesowało czy respondenci chcieliby podwyższyć swoją wiedzę na temat tych zagrożeń dla dziecka. 66,43% badanych zadeklarowało taką potrzebę, 23,98% respondentów nie jest zainteresowana podwyższeniem swojej wiedzy, 9,59% badanych nie udzieliło odpowiedzi na to pytanie.

Wykres 15. Czy chciałaby Pani/chcialby Pan podwyższyć swoją wiedzę na temat tych zagrożeń dla dziecka ?

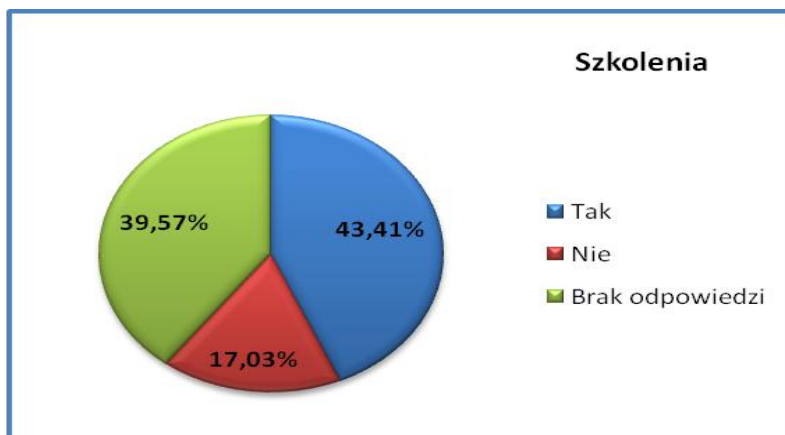


Ankietowanym zadano pytanie jaką formą dostarczania wiedzy są zainteresowani. Najwięcej osób (51,08%) chętnie skorzystałoby z materiałów informacyjno – edukacyjnych, 43,41% badanych preferuje szkolenia, natomiast 23,26% respondentów wskazuje na doradztwo indywidualne. Uzyskane dane zaprezentowano w poniższych wykresach.

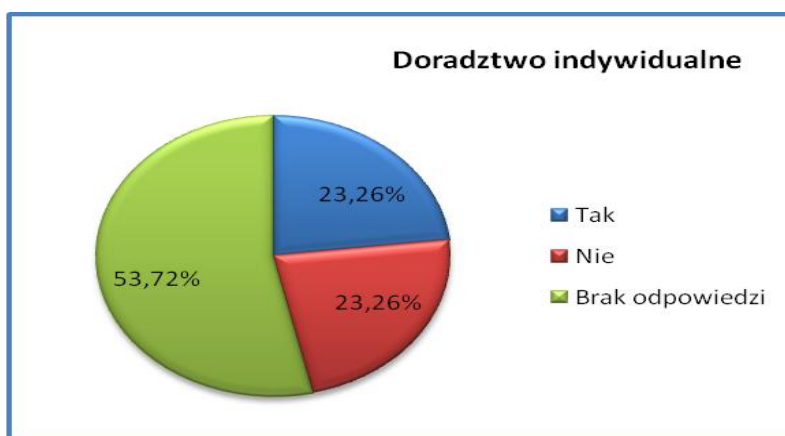




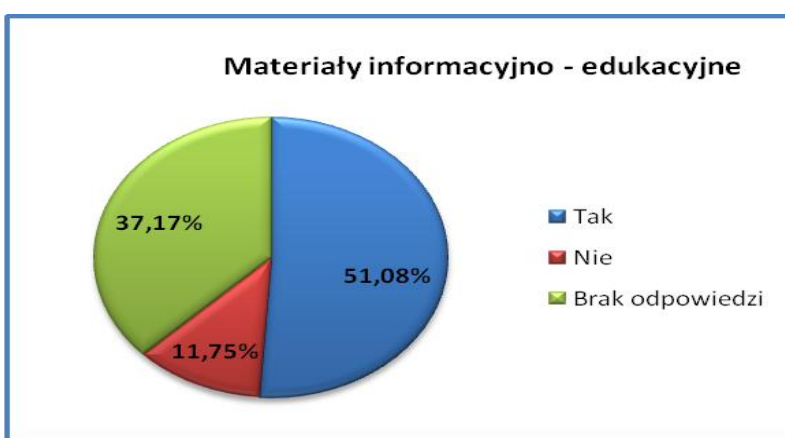
Wykres 16. Czy chciałaby Pani/chciałby Pan podwyższyć swoją wiedzę na temat tych zagrożeń dla dziecka ?



Wykres 17. Wsparcie w formie doradztwa indywidualnego



Wykres 18. Wsparcie w formie materiałów informacyjno – edukacyjnych

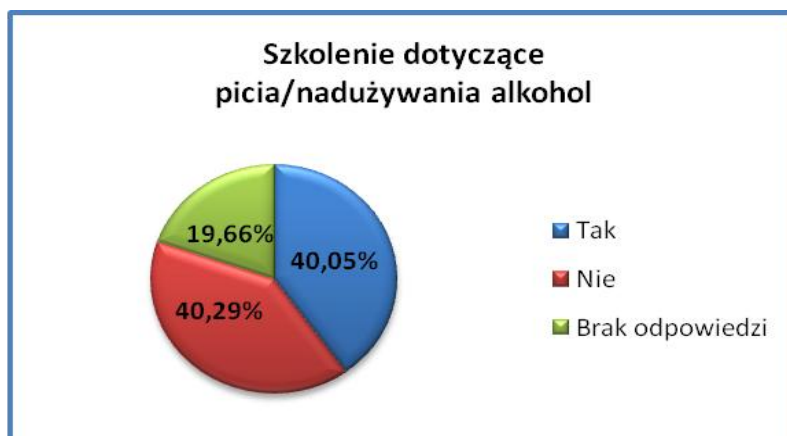




Respondentom zadano pytanie czy wzięliby udział w szkoleniu dotyczącym problemu picia/nadużywania alkoholu.

40,05% badanych jest zainteresowana udziałem w szkoleniu dotyczącym tej tematyki, 40,29% respondentów nie jest takim szkoleniem zainteresowana, natomiast 19,66% uczestników badania nie udzieliło odpowiedzi na to pytanie.

Wykres 19. Czy wzięłaby Pani/Pan udział w organizowanym szkoleniu dotyczącym picia/nadużywania alkoholu ?

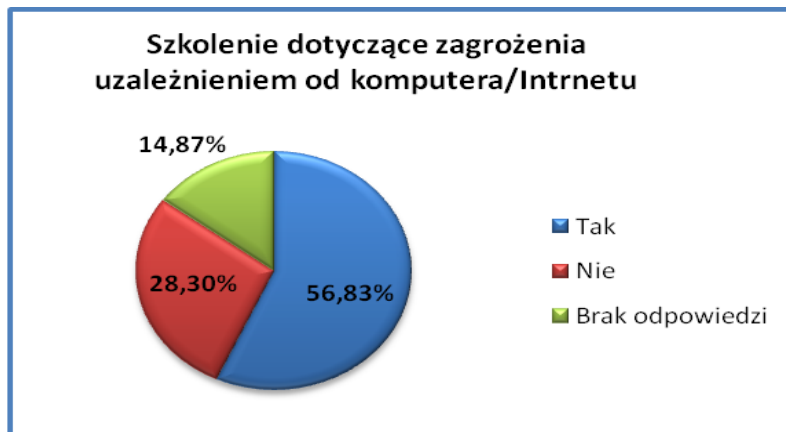


Wykres 20. Czy wzięłaby Pani/Pan udział w organizowanym szkoleniu dotyczącym picia/nadużywania alkoholu ?





**Wykres 21. Czy wzięłaby Pani/Pan udział w organizowanym szkoleniu dotyczącym zagrożenia uzależnieniem od komputera/Internetu ?**



## Podsumowanie

Badanie ankietowe miało na celu zdiagnozowanie problemów związanych z używaniem alkoholu, środków psychoaktywnych i infoholizmu wśród dzieci i młodzieży oraz potrzeb pogłębiania wiedzy przez osoby dorosłe, głównie rodziców i opiekunów.

Dokonano analizy 417 ankiet. 410 ankiet pozyskano w formie papierowej, natomiast 7 ankiet wypełniono na formularzu dostępnym na stronie internetowej.

84,89% respondentów wskazało, że problem picia/nadużywania alkoholu, używania narkotyków, dopalaczy i innych środków psychoaktywnych może dotyczyć w młodzieży gimnazjalnej. Na zagrożenie uzależnieniem dzieci szkoły podstawowej od komputera wskazuje 85,13% respondentów. 66,43% badanych jest zainteresowanych podwyższeniem swojej wiedzy na temat tych zagrożeń. 51,08% badanych preferuje formę materiałów informacyjno – edukacyjnych, 43,41% uczestniczących w badaniu jest zainteresowana szkoleniami, natomiast 23,26% respondentów skorzystałaby z doradztwa indywidualnego. Jeśli chodzi o problematykę organizowanych szkoleń to 56,83% badanych jest zainteresowanych zagrożeniami uzależnieniem od komputera/Internetu, 52,52% respondentów problemem używania narkotyków, dopalaczy i innych środków psychoaktywnych, 40,05% biorących udział w badaniu jest zainteresowanych szkoleniami dotyczącymi picia/nadużywania alkoholu.





## Kwestionariusz ankiety

### KWESTIONARIUSZ ANKIETY

#### *Szanowna Pani/Szanowny Panie*

Prowadzenie działań związanych z profilaktyką i rozwiązywaniem problemów alkoholowych oraz integracji społecznej osób uzależnionych od alkoholu, zgodnie z art. 4<sup>1</sup> ust. 1 ustawy z dnia 26 października 1982 r. o wychowaniu w trzeźwości i przeciwdziałaniu alkoholizmowi, a także prowadzenie działań związanych z przeciwdziałaniem narkomanii, zgodnie z art. 10 ustawy z dnia 29 lipca 2005r. o przeciwdziałaniu narkomanii, należy do zadań własnych gminy.

Zadania te obejmują między innymi prowadzenie profilaktycznej działalności informacyjnej i edukacyjnej w zakresie rozwiązywania problemów alkoholowych i przeciwdziałania narkomanii, w szczególności dla dzieci i młodzieży. Corocznie Rada Miejska w Olecku uchwała *Gminny Program Profilaktyki i Rozwiązywania Problemów Alkoholowych*. Jednym z celów prowadzonych działań jest zmiana postaw dorosłych wobec picia alkoholu przez dzieci i młodzież realizowany m.in. poprzez zadanie „Szkoła dla rodziców” jako forma dostarczenia wiedzy w zakresie uzależnień wśród dzieci i zagrożeń z tym związanych.

Zwracamy się do Pani/Pana o pomoc w przeprowadzeniu diagnozy potrzeb w tym zakresie, co przyczyni się do bardziej efektywnego wykorzystania posiadanych środków i osiągnięcia założonego celu. Prosimy o wypełnienie poniższej ankiety poprzez podkreślenie właściwej odpowiedzi.

1. Wiek:  do 30 lat,  30-40 lat,  40-50 lat, powyżej 50 lat
2. Płeć:  Kobieta,  Mężczyzna
3. Zamieszkała/y:  miasto Olecko,  wieś w gminie Olecko,  poza gminą Olecko
4. Wykształcenie:  wyższe,  średnie,  gimnazjalne/podstawowe
5. Moje dziecko/dzieci uczęszcza/ją do:  przedszkola,  szkoły podstawowej,  gimnazjum,  innej (można wskazać więcej niż jedną odpowiedź)
6. Czy Pani /Pana zdaniem problem picia/nadużywania alkoholu może dotyczyć:
  - dzieci przedszkolnych TAK NIE
  - dzieci szkoły podstawowej TAK NIE
  - młodzieży szkoły gimnazjalnej TAK NIE
7. Czy Pani /Pana zdaniem problem używania narkotyków, dopalaczy i innych środków psychoaktywnych może dotyczyć:
  - dzieci przedszkolnych TAK NIE
  - szkoły podstawowej TAK NIE
  - młodzieży szkoły gimnazjalnej TAK NIE
8. Czy Pani /Pana zdaniem problem zagrożenia uzależnieniem od komputera/Internetu może dotyczyć:
  - dzieci przedszkolnych TAK NIE
  - dzieci szkoły podstawowej TAK NIE
  - młodzieży szkoły gimnazjalnej TAK NIE
9. Czy chciałaby Pani/chciałby Pan podwyższyć swoją wiedzę na temat tych zagrożeń dla dziecka? TAK NIE
10. Jeżeli TAK, to jaką formę wsparcia Pani/Pan preferuje?
  - szkolenia TAK NIE
  - doradztwo indywidualne TAK NIE
  - materiały informacyjno-edukacyjne (np. broszury, ulotki, informatory) TAK NIE
  - inne, jakie (*opisać*) .....
11. Czy wzięłaby Pani/Pan udział w organizowanym szkoleniu dotyczącym problemu:
  - picia/nadużywania alkoholu TAK NIE
  - używania narkotyków, dopalaczy i innych środków psychoaktywnych TAK NIE
  - zagrożenia uzależnieniem od komputera/Internetu TAK NIE

*Dziękujemy za poświęcony czas i pomoc w przeprowadzeniu diagnozy*







## Tabelaryczne zestawienie wyników

| Nr  | Zakres tematyczny   |                              | Wynik     | Średnia w % |       |
|-----|---|------------------------------|-----------|-------------|-------|
| I   | Wiek  | do 30 lat                    | 49        | 11,75       |       |
|     |   | 30-40 lat                    | 219       | 52,52       |       |
|     |   | 40-50 lat                    | 120       | 28,78       |       |
|     |   | powyżej 50 lat               | 18        | 4,32        |       |
|     |   | brak odpowiedzi              | 11        | 2,64        |       |
| II  | Płeć  | kobieta                      | 321       | 76,98       |       |
|     |   | mężczyzna                    | 79        | 18,94       |       |
|     |   | brak odpowiedzi              | 17        | 4,08        |       |
| III | Zamieszkała/y   | miasto Olecko                | 241       | 57,79       |       |
|     |   | wieś w gminie Olecko         | 148       | 35,49       |       |
|     |   | poza gminą Olecko            | 21        | 5,04        |       |
|     |   | brak odpowiedzi              | 7         | 1,68        |       |
| IV  | Wykształcenie   | wyższe                       | 155       | 37,17       |       |
|     |   | średnie                      | 200       | 47,96       |       |
|     |   | gimnazjale/podstawowe        | 43        | 10,31       |       |
|     |   | brak odpowiedzi              | 19        | 4,56        |       |
| V   | Moje dziecko/dzieci uczęszcza/ją do                                     | przedszkola                  | 76        | 13,15       |       |
|     |   | szkoły podstawowej           | 292       | 50,52       |       |
|     |   | gimnazjum                    | 151       | 26,12       |       |
|     |   | innej                        | 47        | 8,13        |       |
|     |   | brak odpowiedzi              | 12        | 2,08        |       |
| VI  | Czy Pani /Pana zdaniem problem picia/nadużywania alkoholu może dotyczyć | dzieci przedszkolnych        | TAK       | 27          | 6,47  |
|     |   |                              | NIE       | 212         | 50,84 |
|     |   |                              | brak odp. | 178         | 42,69 |
|     |   | dzieci szkoły podstawowej    | TAK       | 182         | 43,65 |
|     |   |                              | NIE       | 124         | 29,74 |
|     |   |                              | brak odp. | 111         | 26,62 |
|     |   | młodzieży szkoły gimnazjalne | TAK       | 354         | 84,89 |
|     |   |                              | NIE       | 39          | 9,35  |
|     |   |                              | brak odp. | 24          | 5,76  |





|      |  |                                       |           |     |       |
|------|--|---------------------------------------|-----------|-----|-------|
| VII  | Czy Pani /Pana zdaniem problem używania narkotyków, dopalaczy i innych środków psychoaktywnych może dotyczyć | dzieci przedszkolnych                 | TAK       | 31  | 7,43  |
|      |  |                                       | NIE       | 199 | 47,72 |
|      |  |                                       | brak odp. | 187 | 44,84 |
|      |  | szkoły podstawowej                    | TAK       | 211 | 50,60 |
|      |  |                                       | NIE       | 99  | 23,74 |
|      |  |                                       | brak odp. | 107 | 25,66 |
|      |  | młodzieży szkoły gimnazjalne          | TAK       | 354 | 84,89 |
|      |  |                                       | NIE       | 36  | 8,63  |
|      |  |                                       | brak odp. | 27  | 6,47  |
| VIII | Czy Pani /Pana zdaniem problem zagrożenia uzależnieniem od komputera/Internetu może dotyczyć                 | dzieci przedszkolnych                 | TAK       | 207 | 49,64 |
|      |  |                                       | NIE       | 95  | 22,78 |
|      |  |                                       | brak odp. | 115 | 27,58 |
|      |  | dzieci szkoły podstawowej             | TAK       | 355 | 85,13 |
|      |  |                                       | NIE       | 35  | 8,39  |
|      |  |                                       | brak odp. | 27  | 6,47  |
|      |  | młodzieży szkoły gimnazjalne          | TAK       | 340 | 81,53 |
|      |  |                                       | NIE       | 23  | 5,52  |
|      |  |                                       | brak odp. | 54  | 12,95 |
| IX   | Czy chciałaby Pani/chciałby Pan podwyższyć swoją wiedzę na temat tych zagrożeń dla dziecka?                  | TAK                                   |           | 277 | 66,43 |
|      |  | NIE                                   |           | 100 | 23,98 |
|      |  | brak odp.                             |           | 40  | 9,59  |
| X    | Jeżeli TAK, to jaką formę wsparcia Pani/Pan preferuje?   | szkolenia                             | TAK       | 181 | 43,41 |
|      |  |                                       | NIE       | 71  | 17,03 |
|      |  |                                       | brak odp. | 165 | 39,57 |
|      |  | doradztwo indywidualne                | TAK       | 97  | 23,26 |
|      |  |                                       | NIE       | 97  | 23,26 |
|      |  |                                       | brak odp. | 224 | 53,72 |
|      |  | materiały informacyjno-<br>edukacyjne | TAK       | 213 | 51,08 |
|      |  |                                       | NIE       | 49  | 11,75 |
|      |  |                                       | brak odp. | 155 | 37,17 |
|      |  | Inne                                  |           |     | 0,00  |





|    |  |   |           |     |       |
|----|--|---|-----------|-----|-------|
| XI | Czy wzięłaby Pani/Pan udział w organizowanym szkoleniu dotyczącym problemu | picia/nadużywania alkoholu                                      | TAK       | 167 | 40,05 |
|    |  |   | NIE       | 168 | 40,29 |
|    |  |   | brak odp. | 82  | 19,66 |
|    |  | używanie narkotyków, dopalaczy i innych środków psychoaktywnych | TAK       | 219 | 52,52 |
|    |  |   | NIE       | 139 | 33,33 |
|    |  |   | brak odp. | 59  | 14,15 |
|    |  | zagrożenia uzależnieniem od komputera/Internetu                 | TAK       | 237 | 56,83 |
|    |  |   | NIE       | 118 | 28,30 |
|    |  |   | brak odp. | 62  | 14,87 |





## Spis wykresów

|  |    |
|--|----|
| Wykres 1 . Wiek badanych.....  | 4  |
| Wykres 2. Płeć badanych. ....  | 4  |
| Wykres 3. Miejsce zamieszkania badanych. ....  | 5  |
| Wykres 4. Wykształcenia badanych.....  | 5  |
| Wykres 5. Grupa wiekowa dzieci respondentów. ....  | 6  |
| Wykres 6. Czy Pani/Pana zdaniem problem picia/nadużywania alkoholu może dotyczyć dzieci przedszkolnych ?.....  | 6  |
| Wykres 7. Czy Pani/Pana zdaniem problem picia/nadużywania alkoholu może dotyczyć dzieci szkoły podstawowej ?.....  | 6  |
| Wykres 8. Czy Pani/Pana zdaniem problem picia/nadużywania alkoholu może dotyczyć młodzieży szkoły gimnazjalnej ?.....                                      | 7  |
| Wykres 9. Czy Pani/Pana zdaniem problem używania narkotyków, dopalaczy i innych środków psychoaktywnych może dotyczyć dzieci przedszkolnych ?.....         | 8  |
| Wykres 10. Czy Pani/Pana zdaniem problem używania narkotyków, dopalaczy i innych środków psychoaktywnych może dotyczyć dzieci szkoły podstawowej ?.....    | 8  |
| Wykres 11. Czy Pani/Pana zdaniem problem używania narkotyków, dopalaczy i innych środków psychoaktywnych może dotyczyć młodzieży szkoły gimnazjalnej?..... | 8  |
| Wykres 12. Czy Pani/Pana zdaniem problem zagrożenia uzależnieniem od komputera/Internetu może dotyczyć dzieci przedszkolnych ?.....                        | 9  |
| Wykres 13. Czy Pani/Pana zdaniem problem zagrożenia uzależnieniem od komputera/Internetu może dotyczyć dzieci szkoły podstawowej ?.....                    | 9  |
| Wykres 14. Czy Pani/Pana zdaniem problem zagrożenia uzależnieniem od komputera/Internetu może dotyczyć młodzieży szkoły gimnazjalnej ?.....                | 10 |
| Wykres 15. Czy chciałaby Pani/chciałby Pan podwyższyć swoją wiedzę na temat tych zagrożeń dla dziecka ?.....   | 10 |
| Wykres 16. Czy chciałaby Pani/chciałby Pan podwyższyć swoją wiedzę na temat tych zagrożeń dla dziecka ?.....   | 11 |
| Wykres 17. Wsparcie w formie doradztwa indywidualnego.....   | 11 |
| Wykres 18. Wsparcie w formie materiałów informacyjno – edukacyjnych.....   | 11 |
| Wykres 19. Czy wzięłaby Pani/Pan udział w organizowanym szkoleniu dotyczącym picia/nadużywania alkoholu ?.....   | 12 |
| Wykres 20. Czy wzięłaby Pani/Pan udział w organizowanym szkoleniu dotyczącym picia/nadużywania alkoholu ?.....   | 12 |
| Wykres 21. Czy wzięłaby Pani/Pan udział w organizowanym szkoleniu dotyczącym zagrożenia uzależnieniem od komputera/Internetu ?.....                        | 13 |

